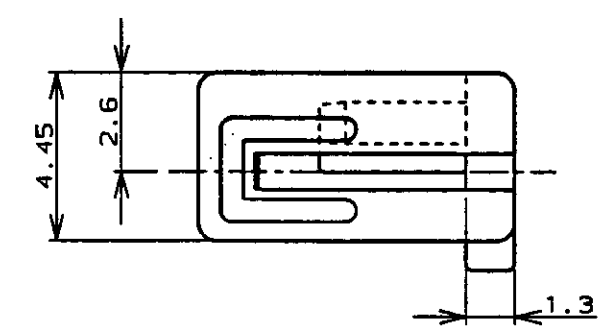
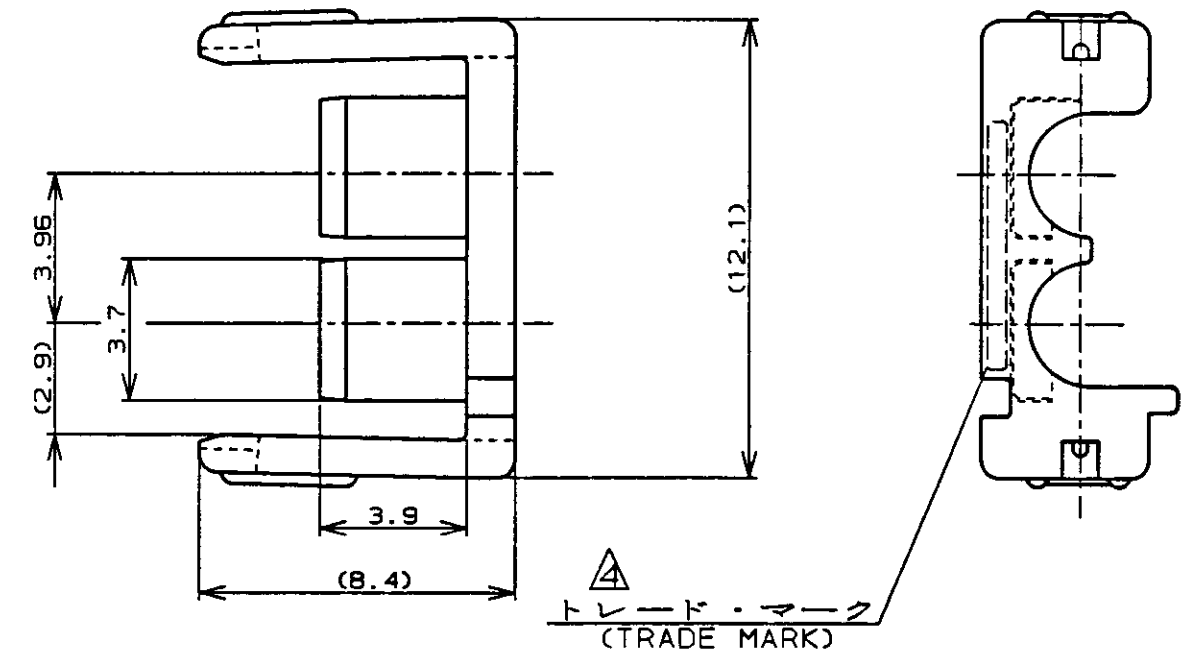
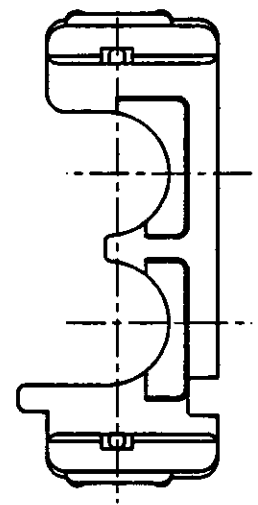


NUMBER C-177918



METRIC



- 注;
1. 通用製品規格: 108-5410
 2. 通用製品型番: 表1参照
 3. 取扱説明書: 411-5638
- △表2参照

- NOTES;
1. PRODUCT SPEC: 108-5410
 2. APPLICABLE CONN, P/N: SEE TABLE 1
 3. INSTRUCTION SHEET: 411-5638
- △SEE TABLE 2

表1 (TABLE 1)

プラグハウジング PLUG HOUSING	2	177898-□
	4	177900-□
キャップ ハウジング CAP HOUSING	パネル マウント型 P/M	2 177906-□
	宙吊り型 F/H	4 177908-□
	2	179463-□
	4	179465-□
通用製品 APPLICABLE PRODUCT	極数 (Pos.)	型番 (P/N)

表2 (TABLE 2)

トレードマーク (TRADE MARK)	生産場所 (MANUFACTURING PLACE)
-AMP OR AMP	日本 (JAPAN)
-+AMP OR AMP	中国 (CHINA(PRC))

自然色(NATURAL)	2	177918-1
プレート色調 (PLATE COLOR)	極数 (Pos.)	型番 (P/N)

Copyright ©1993年 AMP (Japan) LTD. ALL RIGHTS RESERVED.				Copyright ©1993 AMP (Japan) LTD. ALL RIGHTS RESERVED.		AMP 東京エー・ピー・ビー株式会社 Tokyo, Japan	
規格電線範囲(WIRE RANGE) — mm ² (ANG -)		絶縁外径(INSULATION DIA.) 1.3 - 2.8 mmφ		名称(NAME) アンブ パワー ダブルロック コネクタ 2極 3.96mmピッチ ダブルロック プレート AMP POWER DOUBLE LOCK CONN. 3.96mm PITCH DBL LOCK PLATE 2Pos			
材料(MATERIAL) E/6 ナイロン(UL94V-0) DR/6 NYLON GLASS FILLED (UL94V-0)		仕上(FINISH) —		一般公差 (GENERAL TOLERANCE) 10以下: ±0.2 10~30以下: ±0.25 30~100以下: ±0.3 角 度: ±3°			
B 変更 REVISD FJ00-4806-96	M.S.	4/17 '96	DR. M. SUZUKI	DE. M. SUZUKI	LOC B	J	番号(No.) C-177918
A 変更 REVISD FJ00-2360-95	N.Y.	4/17 '95	DR. M. SUZUKI	DE. M. SUZUKI	尺度(SCALE) REV. B SHEET 1 OF 1		
O 作成 PROPOSED FJ00-0791-93	M.S.	9/8 '93	CHK. M. SHINDO	APP. Y. KASHIWA			
LTR 変更 (REVISION RECORD)	DR	CHK	DATE	CHK.	APP.		

PRINT DIST 単位: mm DIMENSIONS IN MM. DO NOT SCALE PRINT